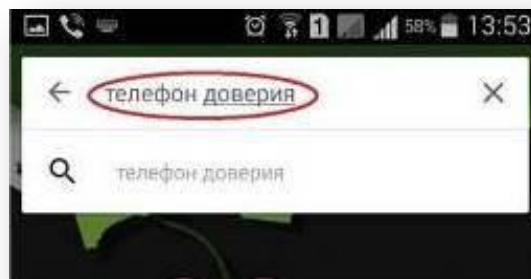
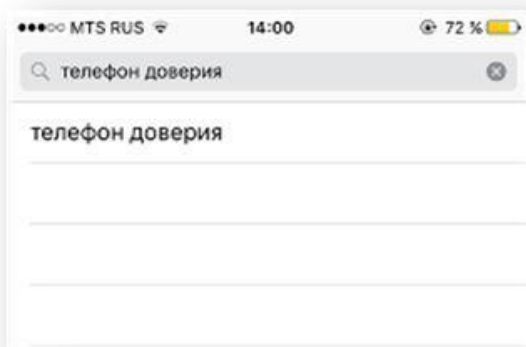


Пошаговая инструкция установки приложения «Телефон доверия»


Шаг1. Зайти в *App Store* или *Play Market*



Шаг2. В разделе поиск ввести *ТЕЛЕФОН ДОВЕРИЯ*



Шаг3. Нажать *СКАЧАТЬ\УСТАНОВИТЬ\ЗАГРУЗИТЬ* и дождаться завершения загрузки



Шаг4. Нажать кнопку ОТКРЫТЬ

Шаг5. Пролить всю информацию о телефоне доверия, посмотреть ролики о телефоне доверия



Шаг6. Нажать кнопку ПОЗВОНИТЬ

